

1



Was de billetjes en schaamstreek voorzichtig met lauwarm water en dep zachtjes droog.

2



Breng een laagje Aldanex aan op Emma's huid. Gebruik een dikkere laag Aldanex als de huid al geïrriteerd is.

3



Geef Emma een schone luier.

4

Kusje en welterusten.



## Hoe helpt Aldanex om luieruitslag te voorkomen?

Luieruitslag is vochtletsel. De tere babyhuid wordt geïrriteerd door de inwerking van agressieve stoffen in plas en ontlasting. Een laagje Aldanex bij elke luierwissel zorgt voor een barrière tegen die schadelijke stoffen. Zo voorkom je luieruitslag.

### Waarom is Aldanex beter dan veel bestaande producten voor luieruitslag?

In tegenstelling tot traditionele crèmes en zalven voor luieruitslag, bevat Aldanex geen zink of vetten. Dat heeft allerlei voordelen:

	NIEUW Aldanex <sup>®</sup>	Producten op zinkbasis	Producten op basis van vetten of oliën
Doorzichtig voor optimale huidinspectie	✓	x	soms
Gemakkelijk verwijderbaar dus geen huidschade	✓	moeilijk	redelijk
Goed uitsmearbaar opbrengen minder pijnlijk	✓	redelijk	✓
Behoudt absorberend vermogen van de luier	✓	minder	sterk verminderd
Trekt niet in de huid	✓	gedeeltelijk	grotendeels
Langdurig barrièrefunctie bij intacte huid	✓	✓	redelijk
Langdurig barrièrefunctie bij beschadigde huid	✓	x	x
Optimale hechting ook op vochtige huid	✓	x	x
Zorgt voor goede conditie van de huid	✓	droogt huid uit	✓
Niet geparfumeerd beter voor tere babyhuid	✓	x	vaak wel

### Hoe breng je Aldanex het best aan?

Gebruik je Aldanex om luieruitslag te voorkomen, dan heb je aan een kleine hoeveelheid genoeg. Knijp een druppel ter grootte van een erwt uit de tube op een vingertop en breng de crème aan in het midden van het huidgebied dat je wilt beschermen. Wrijf vervolgens de Aldanex zachtjes en gelijkmatig over de huid met een draaiende beweging van het centrum naar buiten toe, dus niet zig-zaggend. Heeft je baby al last van luieruitslag, dan kun je een iets dikker laagje Aldanex aanbrengen, op dezelfde manier als bij preventief gebruik. Maar pas op dat je niet teveel gebruikt, want dan kan er overtollige crème aan je vinger blijven kleven. Dat komt door de superieure hechting van Aldanex. Die is nodig om een gelijkmatig beschermende laag op de pijnlijke huid te krijgen. Bovendien zorgt die uitstekende hechting ervoor dat dit laagje beter intact blijft, waardoor de huid véél langer beschermd is. Ongeacht hoeveel je baby in zijn of haar slaap beweegt!

**Aldanex<sup>®</sup>**  
Skin Protectant



INNOVATION IN (BIO)ACTIVE WOUND MANAGEMENT

BiologiQ B.V., Watermanstraat 66, 7324 AK Apeldoorn  
T (055) 368 44 50 | www.aldanex.nl | E aldanex@biologiQ.nl

# Luieruitslag?



Pijnlijke rode billetjes? Huilende baby?

## Aldanex<sup>®</sup>

De nieuwe manier om luieruitslag te behandelen en te voorkomen.

Als gebruikt op de kinderafdeling van Nederlandse ziekenhuizen.

Nu online te bestellen voor jouw baby:

[www.aldanex.nl](http://www.aldanex.nl)

- Helpt luieruitslag te genezen
- Voorkomt luieruitslag
- Beschermt zowel gezonde als beschadigde huid



# Luieruitslag verhelp en voorkom je het snelst met Aldanex

**Huilt je kindje opeens meer dan normaal?  
En zie je bij het verschonen rode billetjes?**

Dan kan dat komen door luieruitslag.

Dat is heel pijnlijk, zeker als de tere babyhuid ook nog stuk gaat. Je kindje kan er niet van slapen – dus jij ook niet.

Gelukkig kun je tegenwoordig veel doen tegen die nare luieruitslag. Want nu is er Aldanex, een nieuwe generatie luieruitslagcrème op basis van siliconentechnologie.



'Na twee dagen was het helemaal weg!'



'Emma slaapt weer heerlijk door!'

Aldanex is speciaal ontwikkeld om luieruitslag te behandelen en te voorkomen. Na zeer positieve ervaringen, o.a. op de kinderafdeling van Nederlandse ziekenhuizen, is Aldanex nu ook verkrijgbaar voor ouders. Je kunt het rechtstreeks bestellen bij onze webwinkel:


[www.aldanex.nl](http://www.aldanex.nl)

Luieruitslag:



Bij start van de behandeling

Na 2 dagen behandelen met Aldanex:



Uitslag bijna weg en geen pijn meer

Na 2 dagen!



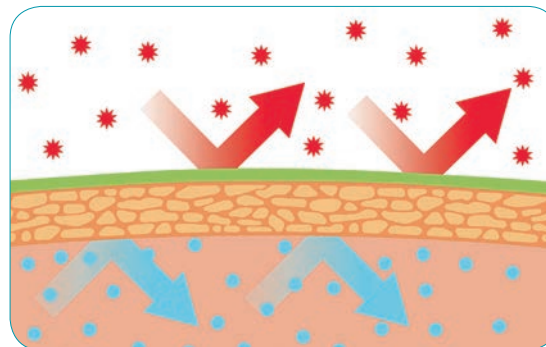
## Wat doet Aldanex?

### 1. Met Aldanex gaat luieruitslag sneller over

Is de huid van je baby al beschadigd? Breng dan wat dikkere laag Aldanex aan. Deze schept de ideale omgeving voor herstel en beschermt optimaal tegen de inwerking van nieuwe plasjes of ontlasting. Zo doorbreek je de vicieuze cirkel en krijgt de babyhuid de kans om weer uit zichzelf te genezen.

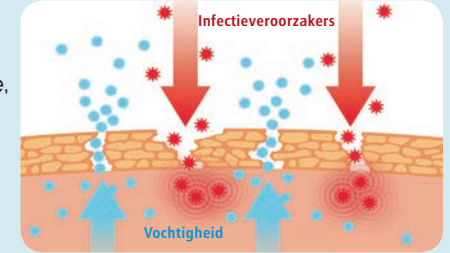
### 2. Aldanex voorkomt het ontstaan van luieruitslag

Op nog gave huid vormt een laagje Aldanex een langdurige bescherming tegen de agressieve inwerking van plas en ontlasting. Zo krijgt luieruitslag geen kans.



## Luieruitslag: waar komt het door?

Luieruitslag is een vorm van vochtletsel. Het ontstaat door warmte, vocht en langdurig contact met ontlasting en urine. De symptomen: een lichtrode, geïrriteerde huid, vaak in combinatie met schaaf-



wondjes waar de luierranden de huid schuren. Soms zie je ook puistjes, blaartjes kleine blaasjes of schilferige plekjes buiten de rode huid. In een volgende fase kan de huid ontstoken raken. Dan is deze gezwollen en fel rood. Er kan dan sprake zijn van een schimmelinfectie en kunt u het beste langs uw huisarts gaan. Schrijft deze een anti-schimmelmiddel voor, dan kunt u daarnaast Aldanex blijven gebruiken. In dit geval breng je eerst het anti-schimmelmiddel dun aan en na 10-15 seconden breng je hierover de Aldanex aan. Als de aandoening verslechtert of binnen 7 dagen niet verbetert, een arts raadplegen.

**Meer weten over Aldanex?**

**Direct Aldanex bestellen?**

Ga naar [www.aldanex.nl](http://www.aldanex.nl)



**Aldanex®**  
Skin Protectant

